



# Rossi in fiore...



**green  
school**



**Abbiamo realizzato un  
volantino per invitare le  
famiglie a darci una mano.**






*Giovedì 16 Febbraio 2023*

# #ROSSIINFIORE

Rendiamo più bella la nostra scuola piantando bulbi e semi in giardino!



Inquadra il qr code  
per capire di cosa si tratta




*Scuola Primaria Rossi*  
**INSIEME PER IL FUTURO!**

Abbiamo pensato di colorare il nostro giardino piantando **fiori** melliferi che piacciono tanto alle api!





*Perché  
una scuola  
fiorita è una  
scuola felice*






**Chi semina raccoglie  
frutti.**

**Tanti bulbi, tanti fiori,  
Tanto nettare buono  
per le nostre api.**





**Abbiamo riciclato le  
bottiglie della  
mensa e creato dei  
vasi**



The background is a vibrant spring garden scene. It features green leaves, orange and yellow flowers, and several red ladybugs with black spots. Dotted lines and small circles suggest a path or the movement of the ladybugs. The text is centered in a bold, black, sans-serif font, with the word 'germogli!' in red.

**Aspetta Aspetta!**  
**Piano piano iniziano a**  
**spuntare i primi germogli!**


E dopo  
anche il  
primo  
**fiore!!!**





**Intanto in giardino  
abbiamo  
realizzato delle  
aiuole e presto  
arriveranno tanti  
fiorellini.**





# Prima di concludere guardiamo questo video

<https://youtu.be/HLOijlogOJo>



The slide features a light pink background with large, soft, white and pink abstract shapes. In the corners, there are decorative illustrations of green leaves, orange and yellow flowers, and red ladybugs. Dotted lines and small circles suggest movement or paths. The central text is in a large, bold, black, rounded font.

**GRAZIE PER  
L'ATTENZIONE!**

#Rossiinfiore